

Ведомость листов

Лист	Наименование	Примечание
1	Ведомость листов	
2	План	
3	Схема расстановки опалубки	
4	Спецификация	
	Правила монтажа щитов опалубки	
	Правила монтажа опалубки перекрытия	
	Общие правила монтажных работ	
	Листы для заметок	



Ассоциация Монолит

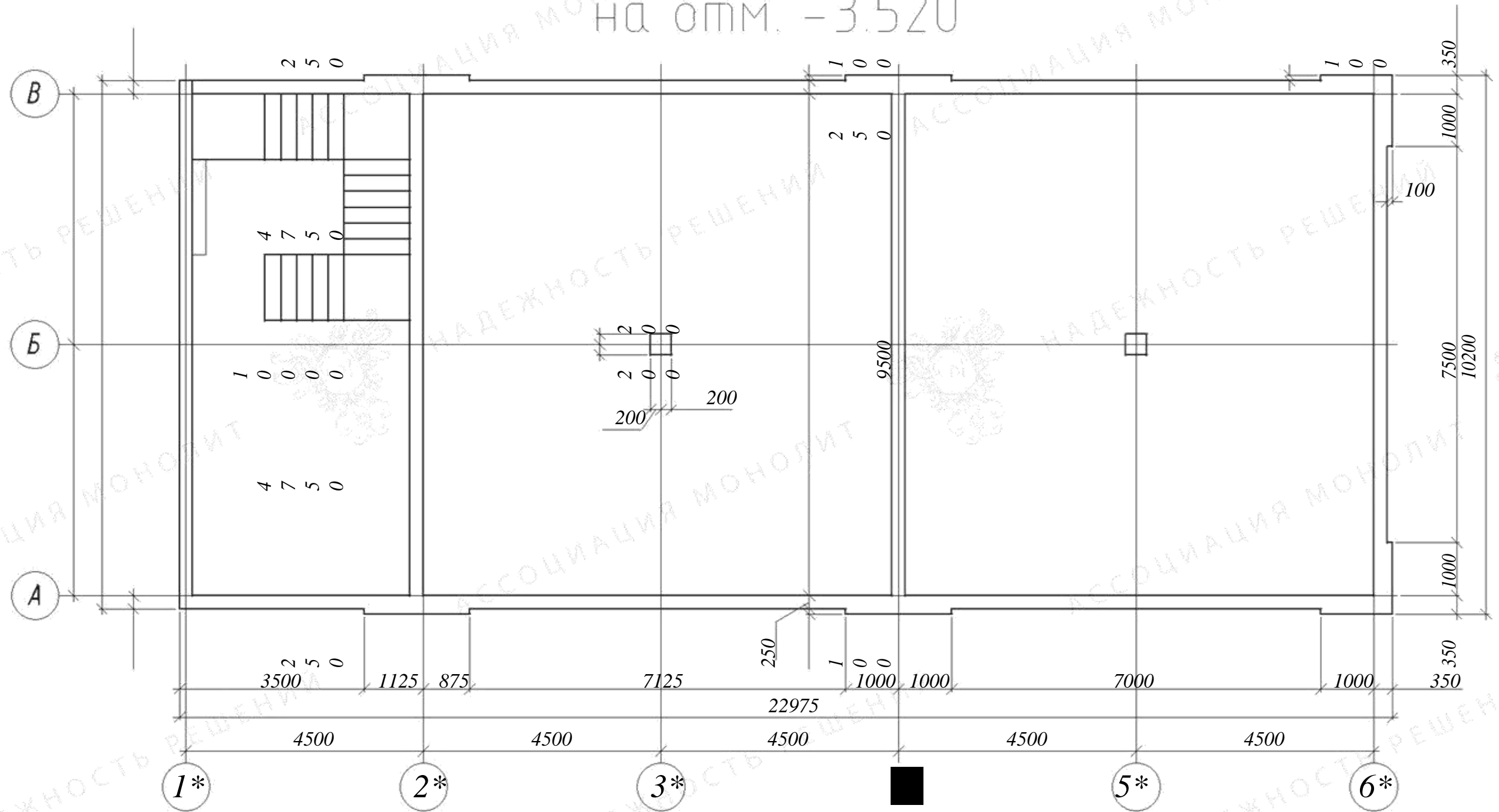
Менеджер: Каратаев Михаил

тел.менеджера: 8(926)800-18-26

почта менеджера: 8001826@mail.ru

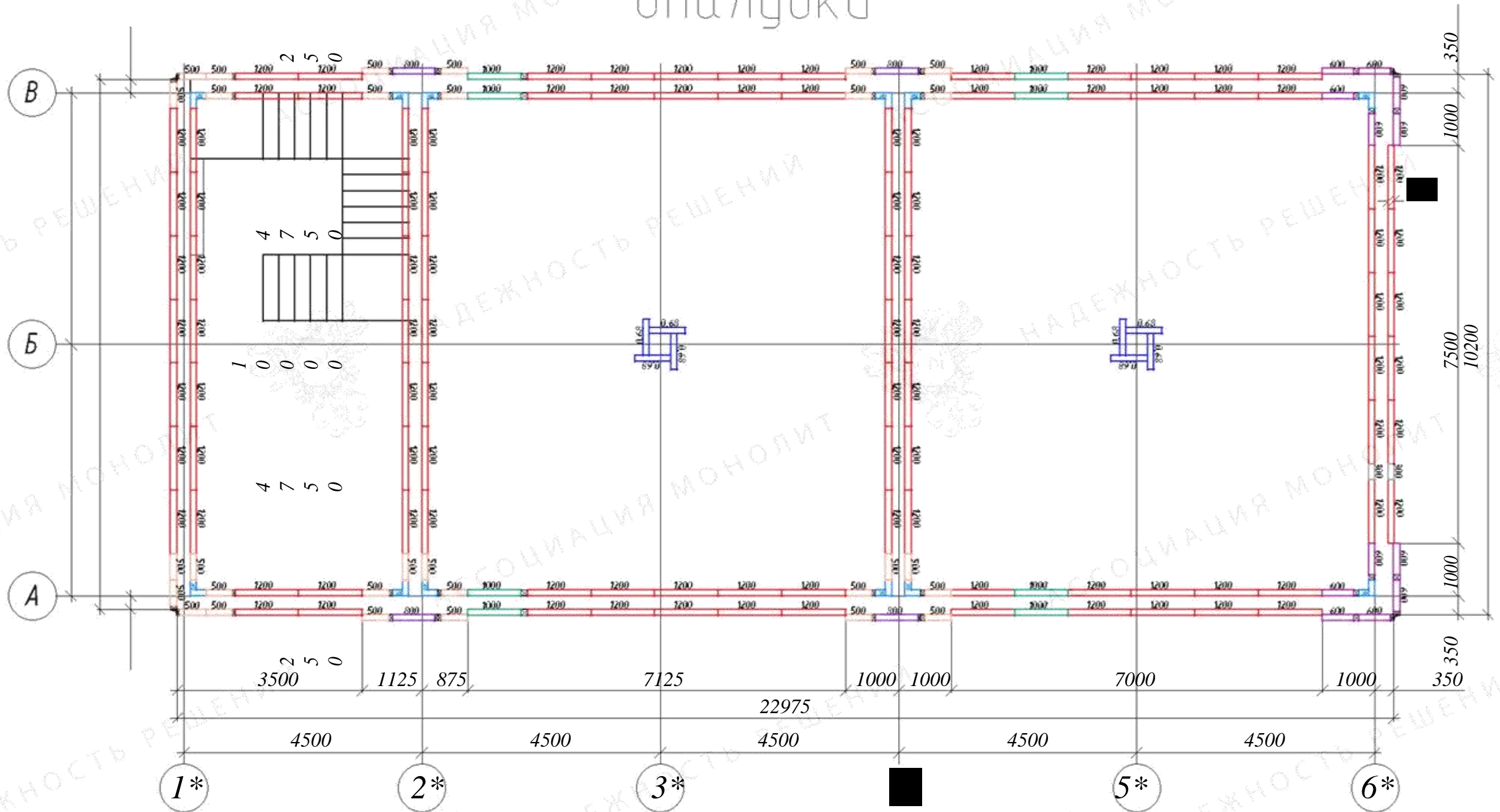
сайт менеджера: mpsk-17.com

План колонн и стен на отм. -3.520



Данный чертеж является рекомендацией к установке опалубки и не может использоваться как ППР.

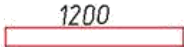

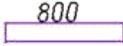






Схема расстановки опалубки



Данный чертеж является рекомендацией к установке опалубки и не может использоваться как ППР.

Ассоциация Монолит
 Менеджер Каратаев Михаил
 тел. менеджера 8(926)800-18-26
 почта менеджера 8001826@mail.ru
 сайт от менеджера mpsk-17.com

Спецификация

Поз.	Обозначение	Наименование	Кол.	Единица изм.
1		щит линейный ST 1,2х3	102	шт.
2		щит линейный ST 1х3	8	шт.
3		щит линейный ST 0,8х3	4	шт.
4		щит линейный ST 0,6х3	12	шт.
5		щит линейный ST 0,5х3	30	шт.
6		щит линейный ST 0,3х3	2	шт.
7		щит угловой внутренний 0,3х0,3х3м	12	шт.
8		угловой элемент внешний 0,012х3м	4	шт.
9		щит 4 0,68х3	8	шт.
10				
11		щитов итого	182	шт.
12		вставки	40	шт.
13		болт стяжной	255	шт.
14		шкворень	32	шт.
15		гайка для стяжного болта	542	шт.
16		замок клиновой (литье)	402	шт.
17		замок удлиненный	120	шт.
18		подкос 1ур. 3м	48	шт.
19		кронштейн подмостей	44	шт.
20		захват монтажный	2	шт.
21				
22				
23				
24				